



دليل الباحث لاستخدام محرك البحث

Researcher ID



جهاز الإشراف والتقويم العلمي

قسم ضمان الجودة

نبذة عن محرك البحث Researcher ID

- نظام او موقع تعريفى للباحثين والمؤلفين يعمل على حل مشكلة تشخيص هوية الباحث من خلال تزويد رقم تعريفى ID لكل باحث. من المتعارف عليه بالمنتديات العلمية ذكر الاسم واللقب والأحرف الأولى من الباحث من مقال، في بعض الأحيان يكون هناك من الكتاب الذين يحملون نفس الاسم مع نفس الأحرف الأولى أو يكون هناك خطأ في تهجئة الأسماء في مجلة أو صحيفة، مما يؤدي للعديد من أخطاء الهجاء باسم نفس الكتاب والمؤلفين المختلفين.
- يتيح للباحث او المؤلف إدخال بياناته الشخصية ومؤلفاته البحثية العلمية.
- هذا النظام يمكن الباحث او المؤلف من ربط رقمه التعريفى مع مواقع بحثية أخرى مثل محرك البحث ORCID ومؤسسة Publons وبالتالي تسهيل تبادل البيانات بين المحركين البحثيين وزيادة إمكانية تشخيص هوية الباحث المعين في المواقع الأخرى وكذلك مساعدتهم على الحصول على مقيمين علميين للبحوث المنشورة.

التسجيل في محرك البحث Researcher ID

- يتم الدخول الى المحرك البحث Researcher ID من خلال الموقع الإلكتروني التالي:
<http://www.researcherid.com/Home.action>
- عند الدخول الى الصفحة الرئيسية قم بالنقر على اختيار Join Now للتسجيل في الموقع

ResearcherID

Clarivate Analytics

Home Login Search Interactive Map EndNote Publons

Please be advised that the citation map feature has been removed from the ResearcherID Labs application. We're working on some exciting updates that we hope to share soon. In the meantime, we apologize for any inconvenience this causes you.

Identify Yourself

Login

New to ResearcherID?

Join Now It's Free

Search For Members

Search

Learn More:
What is ResearcherID? | FAQ |
Interactive Tools: Labs | Training

Highly Cited Research
This resource captures the
people behind the most
influential publications in 21

What is ResearcherID?

ResearcherID provides a solution to the author ambiguity problem within the scholarly research community. Each member is assigned a unique identifier to enable researchers to manage their publication lists, track their times cited counts and h-index, identify potential collaborators and avoid author misidentification. In addition, your ResearcherID information integrates with the Web of Science and is ORCID compliant, allowing you to claim and showcase your publications from a single one account. Search the registry to find collaborators, review publication lists and explore how research is used around the world!

Top Keywords

Find researchers based on your area of interest.

adsorption aging analytical chemistry artificial intelligence biochemistry biodiversity biogeochemistry biogeography
bioinformatics biomaterials biomechanics biophysics biotechnology breast cancer **Cancer** cancer biology
catalysis catalysis & catalytic materials chemical engineering chemistry climate change computational biology
computational chemistry computer vision condensed matter physics conservation data mining diabetes drug delivery
ecology economics education electrochemistry energy epidemiology epigenetics evolution fluid mechanics genetics
genomics geochemistry gis graphene hydrology image processing immunology inflammation innovation inorganic

- ستظهر لك هذه النافذة التي تتيح لك الانضمام الى الموقع كما موضح ادناه:

دليل ارشادي للتدريسي او الباحث العراقي لاستخدام محرك البحث Researcher ID

ادخل اسمك الأول

ادخل اسم العائلة

(الاسم المستخدم للنشر العلمي و
يستحسن أن يكون باللغة الإنجليزية)

ادخل ايميل الجامعة

حدد كيف تعرفت
على الموقع

انقر زر الإرسال

- بعد التسجيل ستظهر ملاحظة تفيد بإرسال رسالة بريد الكتروني من الموقع الى البريد الالكتروني Email المستخدم للتسجيل في الموقع، يجب النقر على رابط تأكيد التسجيل الموجود في البريد ستظهر نافذة كما موضحه ادناه، في هذه النافذة يوجد مثال توضيحي لأحد الباحثين للتوضيح.

ادخل اسمك الأول

ادخل اسم العائلة

(الاسم المستخدم للنشر العلمي و
يستحسن أن يكون باللغة الإنجليزية)

ادخل ايميل الجامعة

ادخل اسم الجامعة (كما يظهر هنا)
Umm Al-Qura University

ادخل الكلية أو القسم

ادخل عنوان الجامعة

- اكمل ادخال المعلومات السرية الخاصة بالباحث في نفس النافذة.

اختر كلمة مرور و أعد كتابتها

(يجب أن تحتوي على حرف واحد على الأقل، حرف واحد على الأقل و رمز واحد على الأقل، و أن تكون مكونة من ٨ خانات على الأقل)

اختر سؤال أمني

(مثلا ماهي سنة ميلادك)

ثم ادخل إجابة السؤال

ادخل رقم سري إضافي مكون من ٤ خانات

حدد طبيعة عملك

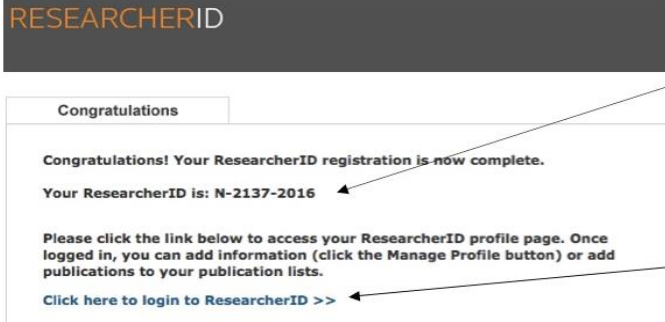
أضف أي أسماء أخرى استخدمتها للنشر

زر الإرسال

دليل ارشادي للتدريسي او الباحث العراقي لاستخدام محرك البحث Researcher ID

- بعد اكمال ادخال البيانات ونقر زر الارسال ستظهر نافذة قبول الشروط بعدها ستظهر نافذة التهنئة بإكمال التسجيل كما في المثال التوضيحي:

ملاحظة:



و يظهر رقمك
كباحث هنا

- يمكنك استخدام هذا الحساب او الرقم التعريفي في الدخول

انقر هذا الرابط للدخول
للموقع والاستفادة من
خدماته

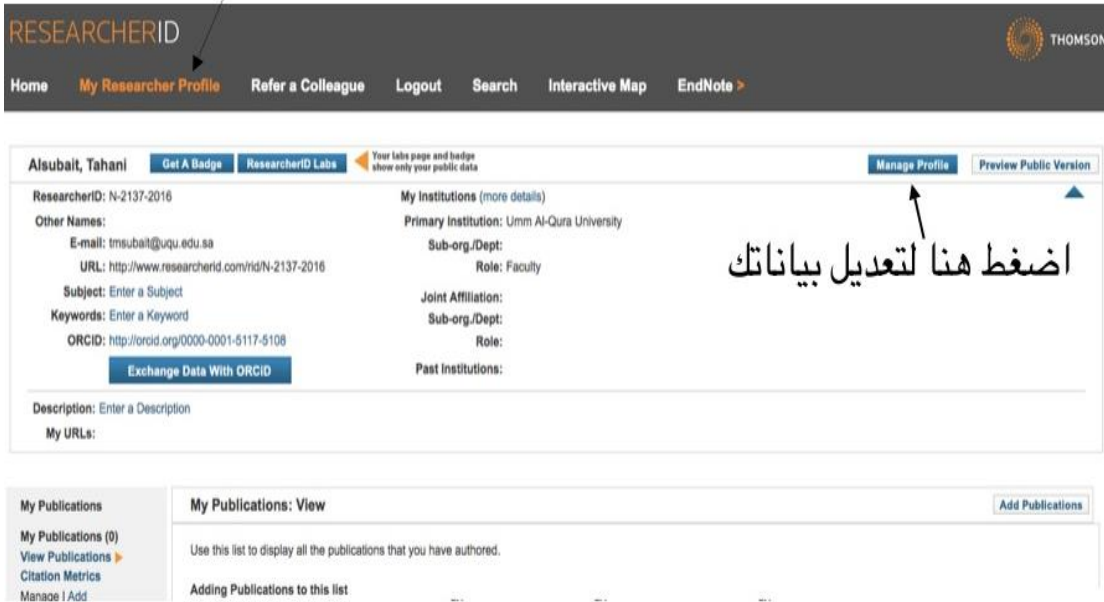
الى محرك البحث Researcher ID و

Clarivate EndNote و Web of Science لكون جميع هذه المواقع ومحركات البحث الثلاث مقدمة من شركة .Analytics

- يمكن ربط حساب في محرك البحث Researcher ID مع حساب الموقع ORCID ان وجد ويمكن أيضا انشاء حساب في موقع ORCID عن طريق النقر على الاختيار المناسب في النافذة كما في موجود الصورة التوضيحية:

(١) اختر هذا الخيار إذا لم يكن

اضغط هنا لعرض الصفحة الرئيسية



اضغط هنا لتعديل بياناتك

- النافذة الرئيسية لمحرك البحث Researcher ID كما موضح ادناه:
- لأضافه قائمة بالأوراق بحثية او مؤلفات للباحث عن طريق النقر على Add Publication تظهر لك النافذة التالية كما موضح ادناه:

دليل ارشادي للتدريسي او الباحث العراقي لاستخدام محرك البحث Researcher ID

• تظهر لك ثلاث خيارات لإضافة أبحاثك المنشورة.

استيرادها من مكتبة
Web of Science
EndNote
(إذا كنت قمت بحفظ نسخة منها هناك)
(إذا كان لديك وصول لها)

تتم الإضافة
عن طريق
النقر على
الاختيار

Upload
RIS
File

الأوراق
بحثية او

مؤلفات
يمكن

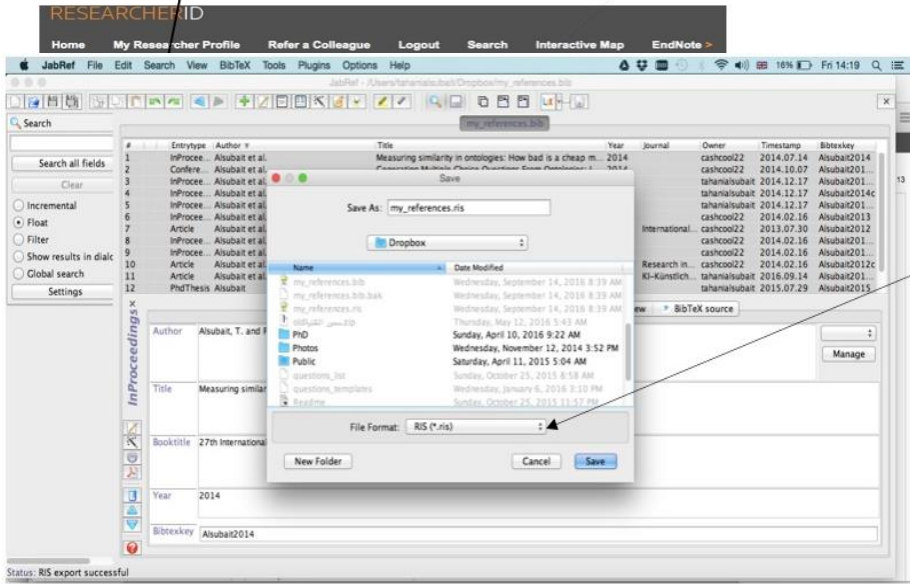
الاستعانة
ببرامج

إدارة
المراجع مثل

EndNote
او JabRef

يفضل
إضافة جميع

اختر الحفظ
بصيغة RIS



الأبحاث في ملف واحد وحفظه بصيغة RIS كما موضح في الصورة ادناه:

- ثم يتم اختيار الملف RIS وثم النقر على زر التحميل لرفع هذا الملف في المحرك البحث Researcher ID, ثم العودة الى الصفحة الرئيسية لمشاهدة قائمة بالأبحاث المضافة.

ملاحظة مهمة:

نحضر الأساتذة والتدريسين والباحثين في الجامعات العراقية للتسجيل في محرك البحث Researcher ID للمساهمة في رفع مستوى الجامعات العراقية عالميا وزيادة فرص دخول الجامعات في التصنيفات العالمية بمصاف الجامعات العالمية.