

Republic of Iraq

Ministry of Higher Education and

Scientific Research

Supervision and Scientific Evaluation
Apparatus



جمهورية العراق

وزارة التعليم العالي والبحث العلمي

جهاز الإشراف والتقويم العلمي

قسم ضمان الجودة



دليل ارشادي للتدريسي او الباحث العراقي لاستخدام موقع

ResearchGate



ResearchGate

دليل ارشادي للتدريسي او الباحث العراقي لاستخدام موقع ResearchGate

نبذة عن موقع ResearchGate

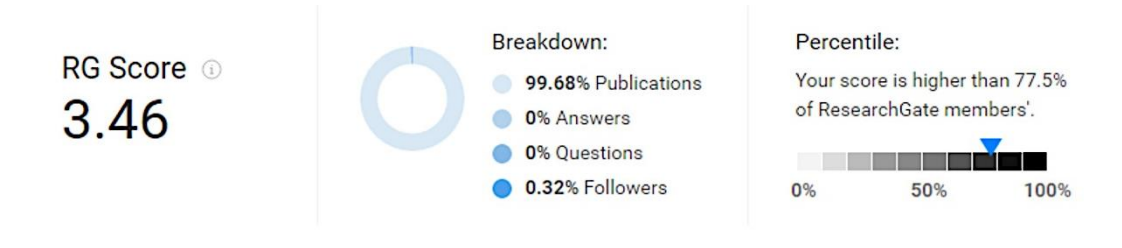
هو موقع لشبكة اجتماعية مجانية موجهة للباحثين من جميع التخصصات وتهدف الى توفير قاعدة بيانات مجانية لمشاركة البحوث العلمية والأسئلة في كافة الاختصاصات.

ما هو ال RG Score؟

يوفر موقع ResearchGate مقياس لسمعة الباحث العلمية يشار له **RG Score** ويستند على مدى تقبل عملك من قبل زملائك في البحث. حيث يؤمن القائمون على الموقع بأن الباحثين هم أفضل القضاة على عمل بعضهم البعض وأن جميع أبحاث الشخص المنشورة أو غير المنشورة تستحق التقدير. مع أخذ ذلك في الاعتبار، يتم حساب نقاط **RG** الخاصة بك استناداً إلى أي مشاركة تشاركها على ResearchGate أو إضافتها إلى ملفك الشخصي، مثل المقالات المنشورة والأبحاث غير المنشورة والمتابعين والأسئلة، والإجابات.

يرجى استخدام هذا الموقع بصورة أكاديمية بحتة وعدم ادراج الأسئلة والأجوبة التي لا تمت بصلة للبحث العلمي لرفع ال **RG Score** الخاص بك حيث سيكون نتاج هذا سلبيًا على سمعتك كباحث وسمعة الباحثين العراقيين كون هذا الموقع هو موقع أكاديمي وليس موقع تواصل اجتماعي.

وتكون هذه المؤشرات بنسب معينه كما هو موضح.



مميزات موقع ResearchGate

- يمكن تحميل ملفات الخاصة بأبحاثك بصيغة PDF (مع مراعاة حقوق النشر).
- تستطيع الوصول الى الباحثين الذين يقوم بالاستشهاد بأبحاثك (عندما يكونون مسجلين بالموقع).
- تستطيع التواصل مع الباحثين وطلب البحوث مباشره منهم او ارسال الأسئلة.
- تستطيع الإجابة عن الأسئلة في الاختصاص والحصول على أجوبة من الخبراء في المجال.

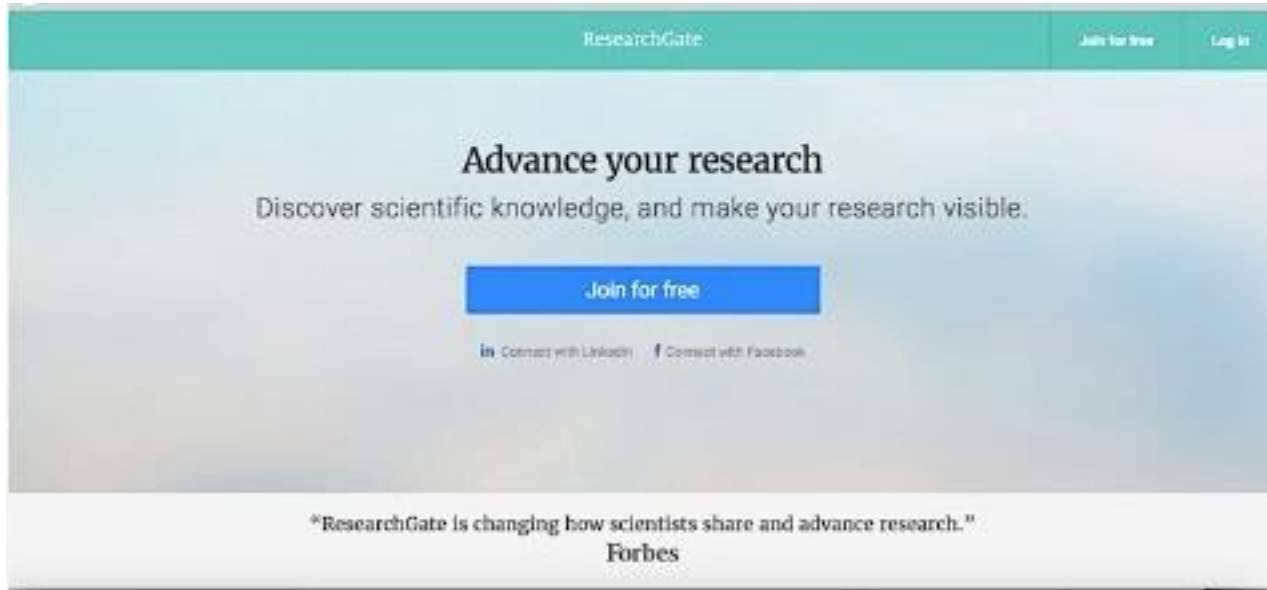
دليل ارشادي للتدريسي او الباحث العراقي لاستخدام موقع ResearchGate

التسجيل في موقع ResearchGate

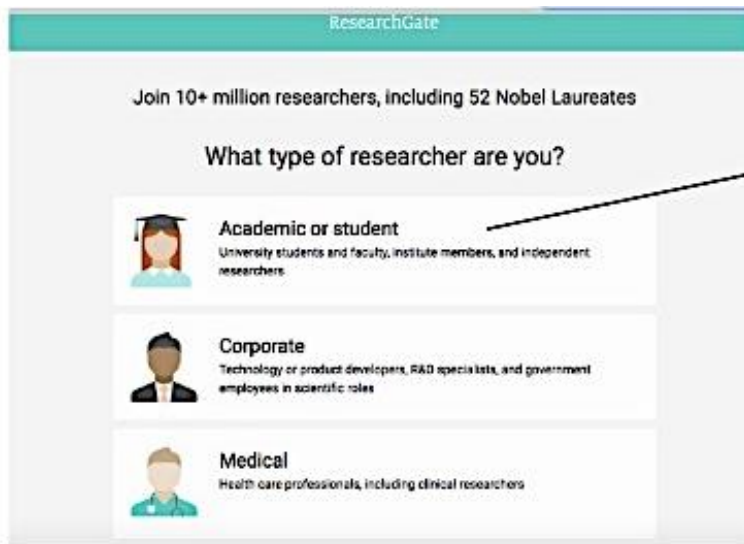
يتم الدخول الى الموقع من خلال الموقع الإلكتروني التالي:

<https://www.researchgate.net>

- ستظهر لك هذه النافذة التي تتيح لك الانضمام الى الموقع كما موضح ادناه:



- اختيار نوع الحساب كما هو موضح ادناه



اختر هذا الخيار إذا
كنت أكاديمي أو طالب

دليل ارشادي للتدريسي او الباحث العراقي لاستخدام موقع ResearchGate

- إدخال الاسم الرسمي كما هو مستخدم في البحوث المنشورة من قبل الشخص مع البريد الالكتروني الرسمي للشخص.

ResearchGate

Show where you conduct research
Enter your institution details to quickly find your colleagues and keep up with their research.

Institution The university or organization that you are affiliated with.

Department

Continue Skip this step

(١) الجامعة

(٢) القسم أو الكلية

(٣) انقر استمرار Continue

- ادخال البيانات الخاصة بالباحث وكلمة السر.

ResearchGate

Join 10+ million researchers, including 52 Nobel Laureates
Read the latest publications in your field • Discuss your work with other specialists • Collaborate with colleagues

First name الاسم الأول

Last name الاسم الأخير

Your institution email ايميل الجامعة الرسمي

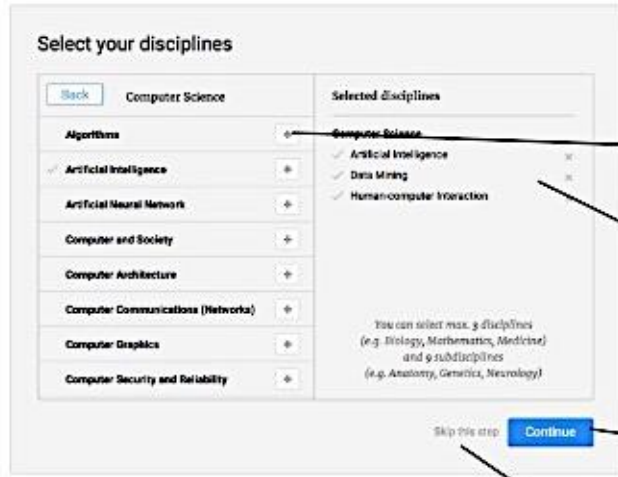
Password Show password كلمة مرور جديدة

By clicking Continue, you agree to our Terms and Conditions and the Statement on Privacy and Data Protection.

Get started

دليل ارشادي للتدريسي او الباحث العراقي لاستخدام موقع ResearchGate

- يمكنك إضافة التخصص الدقيق كما هو موضح



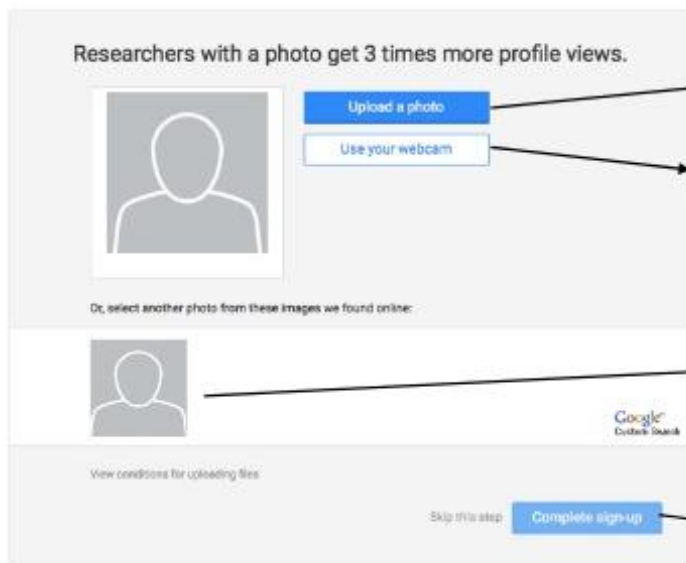
1) انقر علامة + بجوار التخصص الفرعي الذي ترغب بإضافته

تظهر التخصصات الفرعية المحددة في الجهة اليمنى

2) اضغط زر Continue

في حال لم تجد تخصصك قم بالضغط على زر تخطي المرحلة Skip

- يمكنك إضافة صورته شخصية كما هو موضح



اضغط هنا لتحميل صورة من جهازك أو

اضغط هنا لالتقاط صورة بواسطة الكاميرا

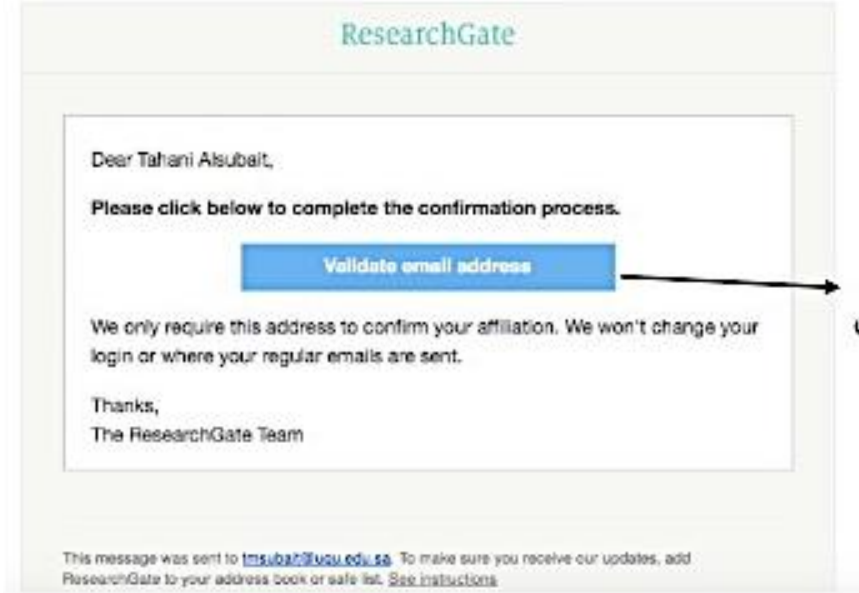
أو قد يجد الموقع أحد صورك على الويب

ثم اضغط هذا الزر لإتمام عملية التسجيل



دليل ارشادي للتدريسي او الباحث العراقي لاستخدام موقع ResearchGate

- و بعد ذلك سيصل ايميل تأكيد التسجيل في الموقع

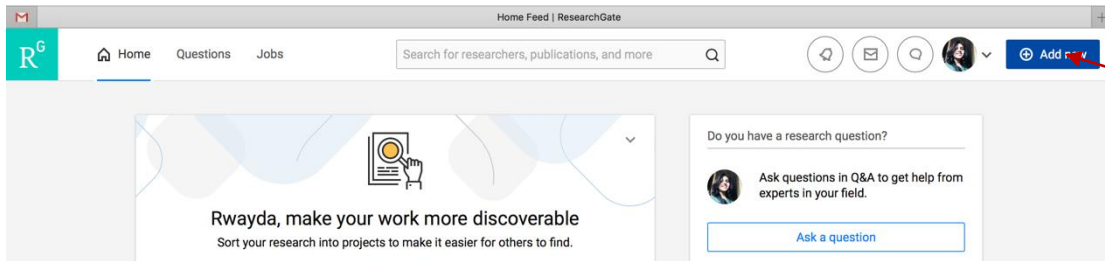


ثم اضغط هذا الزر
لتأكيد عملية التسجيل

ادخال البيانات الخاصة بالبحوث في موقع ResearchGate

بعد اكمال التسجيل في الموقع يمكن تحديث البيانات الخاصة بالبحوث كما هو موضح لدى الباحث ثلاث اختيارات لاضافة نتاجه العلمي:

- البحث عن طريق المواقع الخاصة ببيانات البحوث
- استخدام ملف مراجع بصيغة BibTex
- يدويا

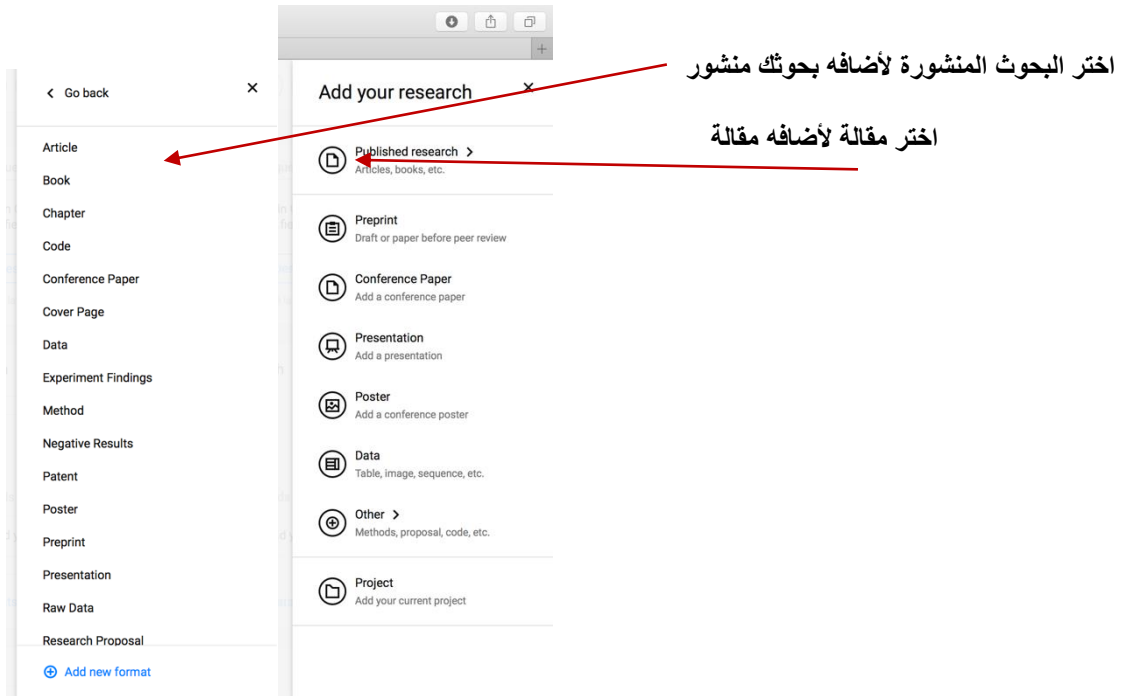


اضغط هنا لإضافة البحوث

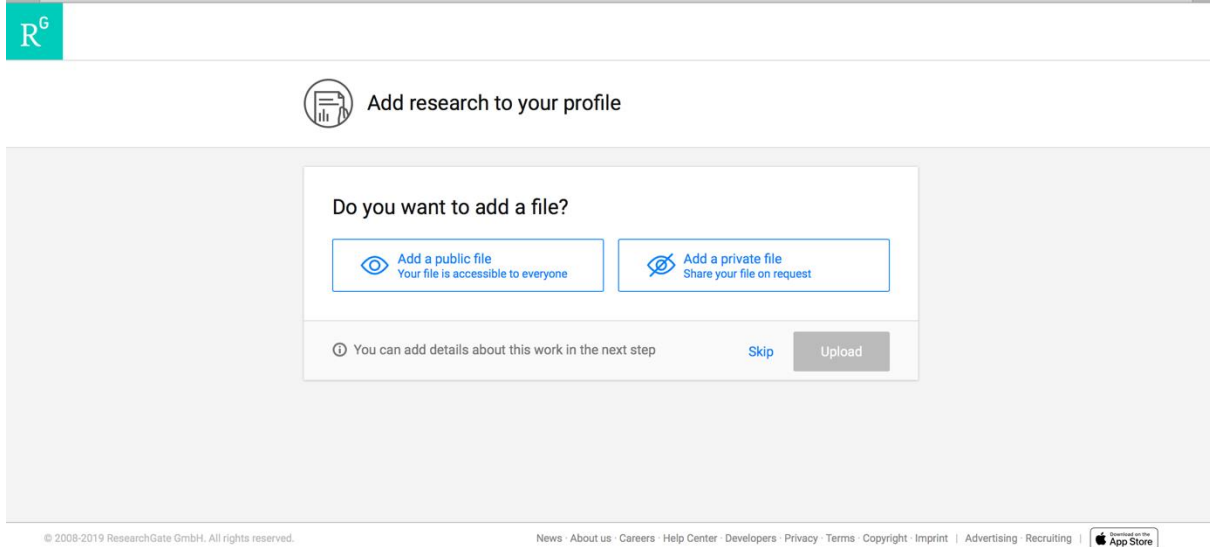


دليل ارشادي للتدريسي او الباحث العراقي لاستخدام موقع ResearchGate

- ستظهر القائمة المنسدلة الاتية:




- بعد ذلك يمكنك رفع البحث (إذا اردت) يرجى مراعاة حقوق النشر.





دليل ارشادي للتدريسي او الباحث العراقي لاستخدام موقع ResearchGate


- ادخل المعلومات الخاصة بالبحث كما هو موضح.


 Your article

Publication type

Article **نوع المقالة او البحث**

File (optional)


 Add a public file
Your file is accessible to everyone

 Add a private file
Share your file on request

Title

Enter the title of your article **العنوان**

Authors

 Rwayda Kh. S. Al-Hamd ×

اسماء الباحثين

Date

7

March

2019

DOI (optional) · [What is a DOI?](#)

Enter article DOI **DOI الخاص بالبحث المنشور**

Upload

- بعد رفع هذه البيانات ستظهر الشاشة الموضحة للمعلومات الاضافية.

Add details
Make your article more discoverable by adding additional details.

Abstract

Explain what your article is about
ملخص البحث

Has this been peer-reviewed?

☐ Yes, it has already been peer reviewed

☐ No, it hasn't been peer reviewed

نوع النشر

Journal name

Select... **اسم المجلة**

Volume

Enter a volume

Issue

Enter an issue

Page

Enter a page

Existing DOI · [What is a DOI?](#)

Enter existing DOI

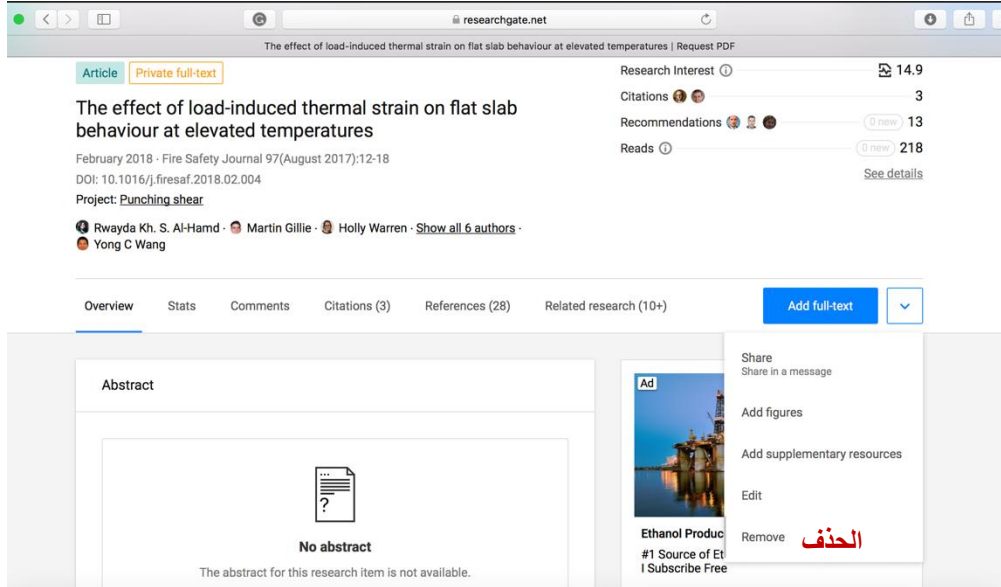
تفاصيل المجلة الصفحة والعدد والمجلد



دليل ارشادي للتدريسي او الباحث العراقي لاستخدام موقع ResearchGate

حذف البيانات الخاصة بالبحوث في موقع ResearchGate

يمكن حذف أي بحث كما هو موضح.



* ملاحظة مهمة:

- نرجو من التدريسين والباحثين في الجامعات العراقية التسجيل في موقع ResearchGate للمساهمة في نشر اسم الجامعات العراقية.
- لوحظ وجود بعض الحالات المتمثلة بعدم استخدام موقع ResearchGate بصورة صحيحة من قبل بعض الباحثين العراقيين حيث تم إضافة بحوث لا تعود للباحث عن طريق الخطأ وأيضاً إضافة أسئلة hi وأجوبة لا تمت للبحث العلمي بصفة نرجو مراعاة هذا الامر لتلافي حدوث أي مشكلة مستقبلية كما حدث مع موقع Google Scholar