

Republic of Iraq

Ministry of Higher Education and

Scientific Research

Supervision and Scientific Evaluation
Apparatus



جمهورية العراق

وزارة التعليم العالي والبحث العلمي
جهاز الإشراف والتقويم العلمي
قسم ضمان الجودة



دليل استرشادي للتدريسي والباحث العراقي لاستخدام موقع

Google Scholar



نبذة عن موقع Google Scholar

هو محرك بحث خاص بالمؤلفات العلمية والاكاديمية ويمكنك من خلاله البحث على العديد من المجلات العلمية والرسائل البحثية والكتب والمستخلصات. يساعدك الباحث العلمي من كوكل على التعرف على أكثر الأبحاث العلمية صلة بمجال تخصصك في عالم البحث العلمي.


ما هو Google Scholar Profile

يمكن للباحث إضافة حساب خاص به في موقع الـ Google Scholar يستطيع استخدامه لإضافة البحوث الخاصة به. يقوم الموقع بحساب المقاييس البحثي الشهير H-index.

يرجى من الباحثين العراقيين ادخال البيانات الخاصة بهم بصورة صحيحة وتجنب ادراج بحوث لا تعود لهم حيث سيؤثر هذا الامر سلبا على سمعة العراق الاكاديمية.

ما هو H-index

مؤشر لمستوى الباحث او المؤلف لقياس إنتاجيته العلمية وتأثيره بناءً على الاستشهادات وعدد البحوث المنشورة. اقترح هذا المؤشر من قبل جورج إيدواردو هيرتش وهو فيزيائي في جامعة كاليفورنيا/سان دييغو. كما هو موضح ادناه.

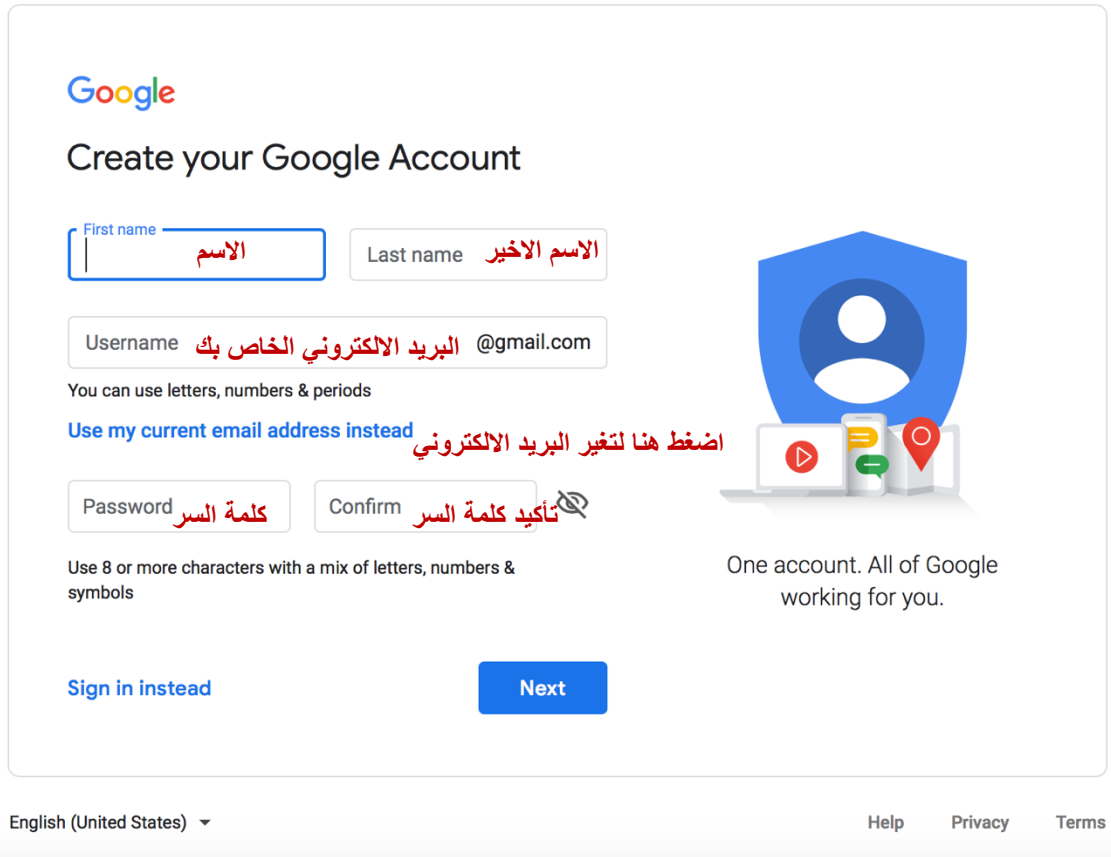


التسجيل في موقع Google Scholar

يتم الدخول الى الموقع من خلال الموقع الإلكتروني التالي:

<https://scholar.google.com>

- وبعد الضغط على Sign in في اعلى الشاشة ستظهر لك هذه النافذة التي تتيح لك الانضمام الى الموقع وانشاء حساب Gmail وكذلك يمكنك استخدام ايميلك الخاص كما موضح ادناه:



The screenshot shows the Google Account creation interface. At the top is the Google logo and the heading 'Create your Google Account'. Below this are input fields for 'First name' (الاسم) and 'Last name' (الاسم الاخير). A 'Username' field (البريد الالكتروني الخاص بك) is followed by the text '@gmail.com'. A note states 'You can use letters, numbers & periods'. Below this is a link 'Use my current email address instead' (اضغط هنا لتغير البريد الالكتروني). There are fields for 'Password' (كلمة السر) and 'Confirm' (تأكيد كلمة السر) with an eye icon. A note says 'Use 8 or more characters with a mix of letters, numbers & symbols'. At the bottom left is a link 'Sign in instead' and a blue 'Next' button. On the right is an illustration of a blue shield with a person icon, a laptop with a play button, a smartphone with a mail icon, and a location pin. Below the illustration is the text 'One account. All of Google working for you.' At the very bottom, there is a language selector 'English (United States)' and links for 'Help', 'Privacy', and 'Terms'.

- و بعد ذلك عد الى محرك <https://scholar.google.com> ستظهر الشاشة ادناه اختر اقتباساتي او اختر My Citations.



- يمكنك ادخال المعلومات الخاصة بصفحة Google Scholar الخاصة بك

Google

الباحث العلمي

الخطوة رقم 1: اكتب اسمك

يمكنك تتبع الاقتباسات من أبحاثك المنشورة. تظهر في نتائج البحث عن اسمك في الباحث العلمي من Google.

الاسم

استخدم اسمك بالكامل كما يظهر في أوراقك على سبيل المثال: علي إبراهيم

اللقب

على سبيل المثال: دكتور في علوم الكمبيوتر، جامعة القاهرة

البريد الإلكتروني

استخدم عنوان بريد إلكتروني لمؤسستك. على سبيل المثال: youname@mil.edu

معلومات الاعتماد

على سبيل المثال: فضاء الاستطالعي، علم إجراء المعاملات نظرية الأسعار

الصفحة الرئيسية

على سبيل المثال: http://example.edu/~youname

الخطوة التالية

لا بد من كتابة اسم الجامعة
حسب هذه التهجئة ليظهر
حسابك تحت الحساب الرئيسي

- بعد ادخال البيانات الخاصة بالباحث واطافة بحوثك سيتم ارسال بريد تأكيد تسجيل

We have received your request to verify  for your Google Scholar account

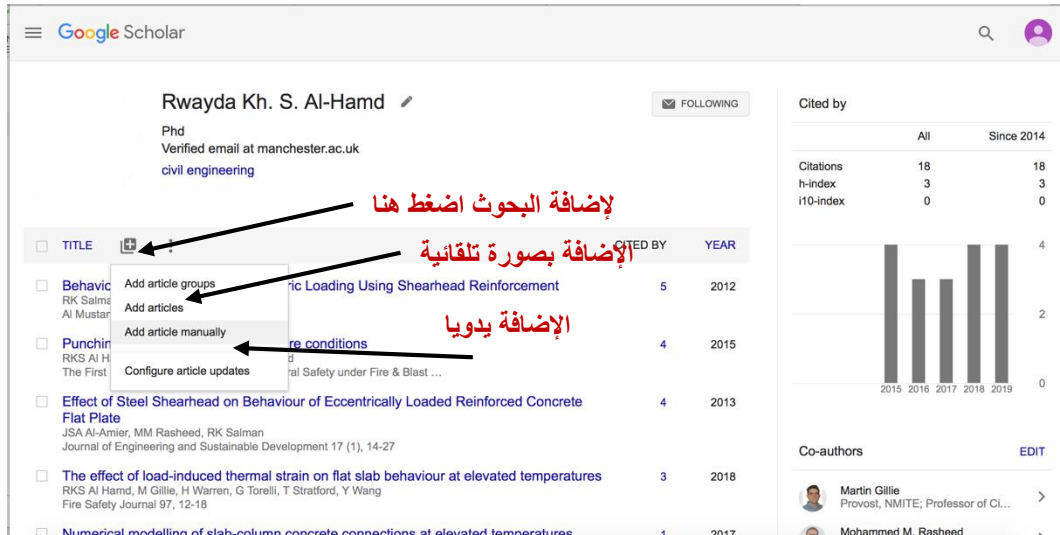
Verify email address

If you do not wish to verify this email address for your account, you don't need to do anything.



ادخال البيانات في موقع Google Scholar

يقوم **Google Scholar** بإضافة البحوث بصورة تلقائية ويمكنك إضافة البحوث كما موضح ادناه.



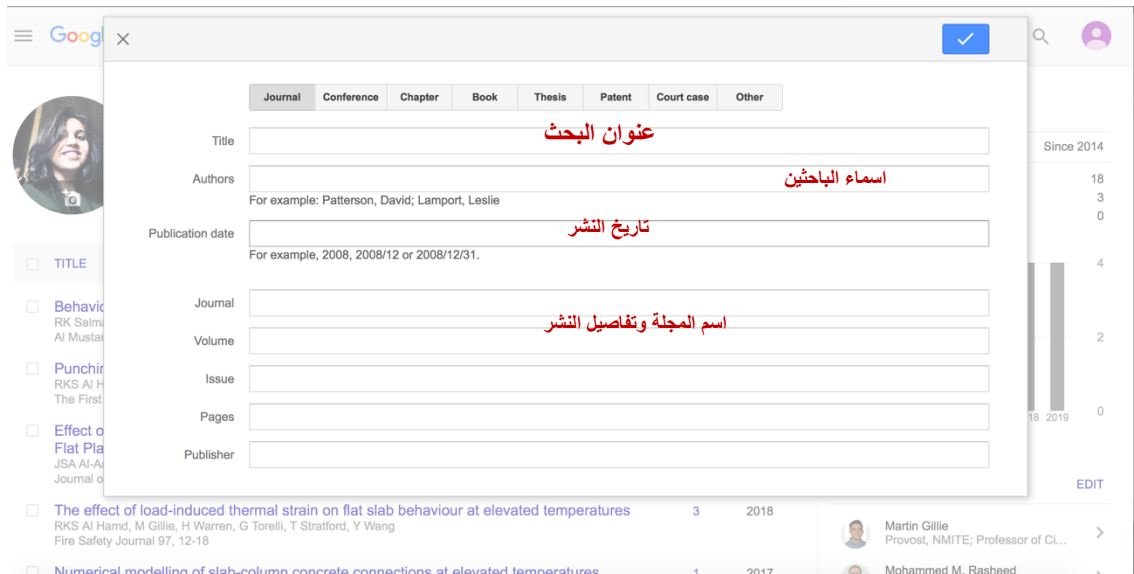
The screenshot shows the Google Scholar profile of Rwayda Kh. S. Al-Hamd. A dropdown menu is open under the 'Add article manually' option, showing a list of articles. Red arrows point to the 'Add article manually' option and the list of articles, with the following text in red:

- إضافة البحوث اضغط هنا
- الإضافة بصورة تلقائية
- الإضافة يدويا

The list of articles includes:

- Behavioral Response of Reinforced Concrete Slabs under Shear Loading Using Shearhead Reinforcement
- Punching Shear Resistance of Reinforced Concrete Slabs under Fire Conditions
- Effect of Steel Shearhead on Behaviour of Eccentrically Loaded Reinforced Concrete Flat Plate
- The effect of load-induced thermal strain on flat slab behaviour at elevated temperatures
- Numerical modelling of slab-column concrete connections at elevated temperatures

إضافة البحوث يدويا



The screenshot shows the 'Add new work' form in Google Scholar. The form has tabs for Journal, Conference, Chapter, Book, Thesis, Patent, Court case, and Other. The fields are annotated with red text:

- Title: عنوان البحث
- Authors: اسماء الباحثين
- Publication date: تاريخ النشر
- Journal: اسم المجلة وتفاصيل النشر
- Volume:
- Issue:
- Pages:
- Publisher:

* ملاحظات مهمة:

يرجى من الباحثين العراقيين التسجيل في موقع Google Scholar والحرص على ادخال البيانات الخاصة بهم بصورة صحيحة وتجنب ادراج بحوث لا تعود لهم حيث سيؤثر هذا الامر سلبا على سمعة العراق الاكاديمية.

وضع مؤشر الشفافية Transparent Ranking عدداً من الاجراءات التي يتوجب على المؤسسة التعليمية الالتزام بها لتجنب الاستبعاد من المؤشر

استنادا الى طلب العديد من الجامعات فقد تم استبعاد الاستشهادات الخاصة بمحرك الباحث العلمي (Google Scholar Citations GSC) التابعة للباحثين بشكل مؤقت في الاصدار الاخير لكانون الثاني 2019. لا يزال GSC يعمل على تغطية جميع الخروقات ونتيجة لقلة مصادر المعلومات لديهم لذلك لا يمكن اعطاء وقت لانهاء هذه المهمة. حيث ان عدد الصفحات الشخصية للباحثين الموجودة على Google Scholar يزيد عن ال 5000 صفحة لذلك يعتبر صعبا نوعا ما. في نفس الوقت لا يزال العمل باستخدام محرك الباحث العلمي (Google Scholar) كمصدر رئيسي لجمع الاستشهادات بنفس الطريقة السابقة من القوائم التي يحصل عليها من Google Scholar Citation بواسطة موقع الجامعة المستخدم في تصنيف الويب وكذلك البريد الإلكتروني.

البيانات المتحصل عليها (كما في الاصدارات السابقة) تبقى ضمن المرحلة التجريبية ولكن عند الانتهاء من تدقيقها فانها تدخل ضمن مؤشر الشفافية (Transparent Indicator) ويتم ادراجها ضمن الاصدار القادم. هناك بعض الاجراءات الوقائية المتعلقة في مؤشر الشفافية وهي كالآتي:

1. ينصح باستخدام الاسم والايمل الرسمي للجامعة لجهة الانتساب حيث يعتمد الايمل الرسمي للجامعة لتصفية الصفحات والبيانات في Google Scholar Citation. لذلك من المهم كتابة أسماء الباحثين وجهة الانتساب بشكل صريح لتلافي المشاكل.
2. يؤخذ افضل 10 حسابات من حيث عدد الاستشهادات من كل جامعة ومن ثم يستبعد الحساب الاول من القائمة لتعطي تمثيل افضل للبيانات. وبالنسبة للبقية (9 حسابات) الافضل بعدد الاستشهادات يتم اعتمادها وترتب الجامعات في هذا المؤشر بشكل تنازلي.
3. معاقبة الجهات المرتبطة بالمؤسسة (مجلات ، اقسام ، افراد) المضمنين في النتائج ال 10 الأولى مع استبعاد المؤسسة التعليمية بأكملها.
4. في حالة وجود تكرار في المدخلات لنفس الباحث يتم استخدام أفضل حساب فقط وتعاقب على هذا الفعل المؤسسات التعليمية التي لا تقوم بازالة التكرارات وبالتالي فان عدد الملفات لدى المؤسسات سيكون اقل من 9 حسابات.
5. المدخلات التي لا تمتلك أسماء باحثين او مكتوبة بأحرف رومانية يتم استبعادها لذا يرجى تضمين نسخة مترجمة (بالإنكليزية) مكتوبة بالأحرف الأبجدية. يمنع الباحث من ادراج كل من الدرجة العلمية أو المكانة الأكاديمية أو القسم المنتسب اليه مع الاسم.
6. اذا قامت جامعة باضافة صفحة شخصية لباحث لا يعمل لديها في حسابها الرسمي عمدا للارتقاء بترتيبها من حيث عدد الاستشهادات فان المؤسسة التعليمية سوف تستبعد. اذا كان

هناك ما لا يقل عن صفحتين شخصية للباحثين تحتوي على هذا النوع من الاخطاء في عدد البحوث التي لاتعود لهم فان المؤسسة التعليمية سيتم استبعادها ايضاً.
7. بالنسبة للابحاث المختصه في High Energy Physics التي تنشر بواسطة المئات او الالاف من الباحثين، فان مثل هذا النوع من البحوث قد يؤثر على التصنيف من حيث عدد الاستشهادات المرتفعه لها. وعليه فان الاصدار السابع تضمن قرار استبعاد المؤسسة التعليمية بشكل كامل لتلك التي تحتوي على 6 او اكثر مثل هكذا مدخلات.

ان الاشتراك في حساب Google Scholar Citation هي مسألة شخصية وتطوعية ولكن بعد انشاء الصفحة بواسطة الباحث تصبح مسؤولية عامه من حيث صحة المعلومات. يقوم Google Scholar Citation بتحديث الحسابات بشكل تلقائي على الرغم من انها عمليه جدا وفي بعض الاحيان قد تضيف معلومات غير دقيقه تخص السجلات والاستشهادات الى تلك الحسابات. لذلك على الباحثين ان يكونوا حذرين بهذا الشأن وحذف جميع البحوث الغير عائدة لهم بشكل دوري. وايضاً يتوجب على المؤسسات التعليمية متابعة الحسابات الشخصية لمنتسبيها وتدقيق معلوماتهم الغير صحيحه بقصد او غيره. لذلك يعتبر هذا مفتاح للتصنيف وعليه فان اي مؤسسة تعليمية تمتلك حسابات تحتوي على مشاكل فهي معرضه للاستبعاد.